

Informe Afiliación RETA



o o o o

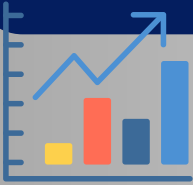
Agosto 2024

Cádiz



INFORME AFILIACIÓN RETA AGOSTO 2024 CÁDIZ

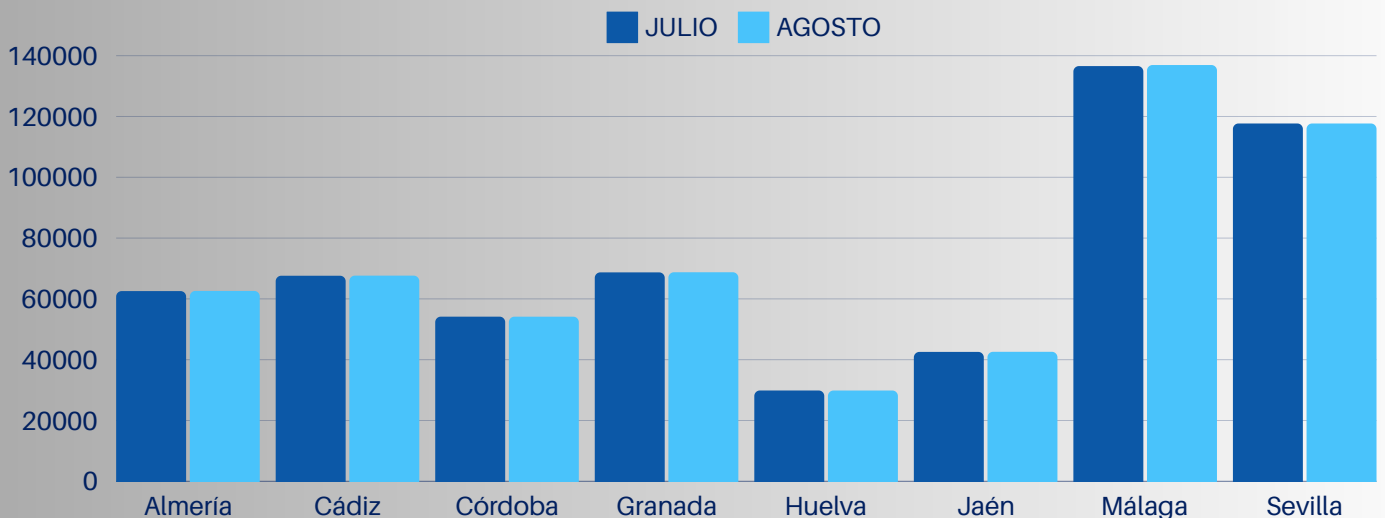
El mes de agosto registra un tímido aumento de afiliación en comparación con el mes de julio, con tan solo 262 activos más este nuevo mes y con un total de 3.370.012 afiliados al Régimen Especial de Trabajadores Autónomos, suponiendo un buen comportamiento del trabajo autónomo, registrando la afiliación total más alta de los últimos 5 años. En Andalucía la afiliación en este mes de agosto registra 580.233 activos, 482 más que en el mes de julio



TOTAL AFILIADOS ANDALUCÍA:

Afiliados RETA a 31 de agosto de 2024 = 580.233
(17,21% del total de afiliados de España)

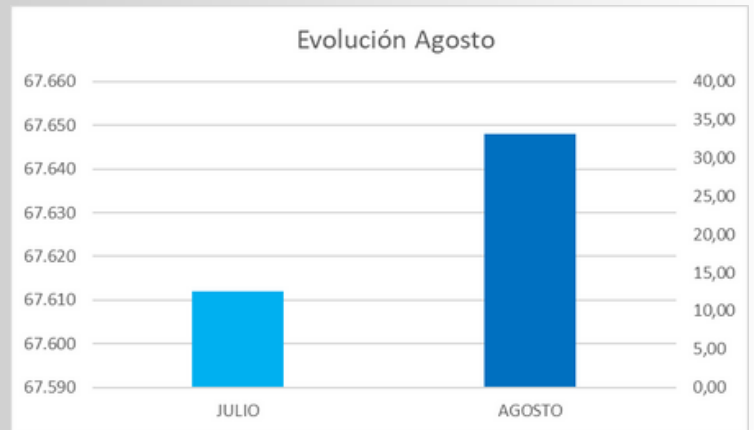
PROVINCIA	JULIO	AGOSTO
Almería	62.565	62.616
Cádiz	67.612	67.648
Córdoba	54.153	54.144
Granada	68.720	68.760
Huelva	29.867	29.858
Jaén	42.561	42.591
Málaga	136.578	136.925
Sevilla	117.695	117.691
ANDALUCÍA	579.751	580.233
Crecimiento Mensual	482	
Crecimiento Interanual 2023/2024	1,60%	1,93%



Al contrario que el mes anterior, las provincias andaluzas terminan el mes en positivo, salvo, Córdoba, Huelva y Sevilla, si bien no son pérdidas significativas y Cádiz aumenta en 36 afiliados a final de mes al RETA.



	JULIO	AGOSTO
CADIZ	67.612	67.648
Evolución	36,00	



Si comparamos las altas y las bajas del mes de agosto, los resultados son los siguientes:

CADIZ	ALTAS	BAJAS
Evolución	838	802
	36	

2024	AGOSTO		
Provincia	ALTAS	BAJAS	NETO
Almería	674	623	51
Cádiz	838	802	36
Córdoba	495	504	-9
Granada	789	749	40
Huelva	337	346	-9
Jaén	577	547	30
Málaga	1.878	1.531	347
Sevilla	1.233	1.237	-4
ANDALUCIA	6.821	6.339	482

Por sectores, a nivel nacional, este mes se mantiene estable en prácticamente todos ellos en comparación con el mes de julio a nivel estatal, registrando las mayores pérdidas los sectores tradicionales (Comercio, Industria, Construcción y Agricultura) así como en sectores de mayor cualificación como la Educación.

El final de la temporada estival tradicionalmente tiene un efecto directo en la afiliación de nuestro colectivo, que tiene como consecuencia una pérdida cuantiosa de pequeños negocios. En ese sentido, destacamos la pérdida del sector del Comercio, que desde agosto de 2023 cuenta con 6.409 negocios menos a nivel estatal y 827 menos en Andalucía

La comparativa por sectores de Andalucía y Cádiz en el mes de agosto queda como a continuación se detalla:

ACTIVIDAD	ANDALUCÍA	CÁDIZ
REG. ESP. AUTONOMOS TODAS LAS SECCIONES	580.233	67.648
REG. ESP. AUTONOMOS A. AGRICULTURA, GANADERÍA, SILVICULTURA Y PESCA	60.348	3.481
REG. ESP. AUTONOMOS B. INDUSTRIAS EXTRACTIVAS	229	17
REG. ESP. AUTONOMOS C. INDUSTRIA MANUFACTURERA	30.324	3.171
REG. ESP. AUTONOMOS D. SUMINISTRO DE ENERGÍA ELÉCTRICA, GAS, VAPOR Y AIRE ACONDICIONADO	294	37
REG. ESP. AUTONOMOS E. SUMINISTRO DE AGUA, ACTIVIDADES DE SANEAMIENTO. GESTIÓN DE RESIDUOS Y DESCONTAMINACIÓN	440	67
REG. ESP. AUTONOMOS F. CONSTRUCCIÓN	59.212	6.395
REG. ESP. AUTONOMOS G. COMERCIO AL POR MAYOR Y AL POR MENOR; REPARACIÓN DE VEHÍCULOS DE MOTOR Y MOTOCICLETAS	142.858	18.671
REG. ESP. AUTONOMOS H. TRANSPORTE Y ALMACENAMIENTO	32.019	3.820
REG. ESP. AUTONOMOS I. HOSTELERÍA	58.296	8.612
REG. ESP. AUTONOMOS J. INFORMACIÓN Y COMUNICACIONES	10.546	1.005
REG. ESP. AUTONOMOS K. ACTIVIDADES FINANCIERAS Y DE SEGUROS	10.270	1.262
REG. ESP. AUTONOMOS L. ACTIVIDADES INMOBILIARIAS	11.638	1.166

ACTIVIDAD	ANDALUCÍA	CÁDIZ
REG. ESP. AUTONOMOS N. ACTIVIDADES ADMINISTRATIVAS Y SERVICIOS AUXILIARES	23.315	2.683
REG. ESP. AUTONOMOS O. ADMINISTRACIÓN PÚBLICA Y DEFENSA; SEGURIDAD SOCIAL OBLIGATORIA	204	31
REG. ESP. AUTONOMOS P. EDUCACIÓN	15.009	1.967
REG. ESP. AUTONOMOS Q. ACTIVIDADES SANITARIAS Y DE SERVICIOS SOCIALES	24.258	3.125
REG. ESP. AUTONOMOS R. ACTIVIDADES ARTÍSTICAS, RECREATIVAS Y DE ENTRETENIMIENTO	13.660	1.829
REG. ESP. AUTONOMOS S. OTROS SERVICIOS	38.106	4.688
REG. ESP. AUTONOMOS T. ACTIVIDADES DE LOS HOGARES COMO EMPLEADORES	49	8
REG. ESP. AUTONOMOS U. ORGANISMOS EXTRATERRITORIALES	28	4

AFILIADOS POR SECTORES MES AGOSTO CÁDIZ



En el mes de agosto, la afiliación en cada uno de los municipios de la provincia de Cádiz en régimen general, Agrario, Hogar, Mar, Autónomos y Carbón, arroja los siguientes resultados donde aparece también reflejado el porcentaje de afiliación al RETA en comparación con el total de afiliados por municipio:

MUNICIPIO	POBLACION	Reg. General	R. G.- S.E.Agrari o	R. G.- S.E.Ho gar	R. E. MAR	R. E. T. Autónó mos	R. E. M. Carbón	TOTAL	% RETA
ALCALA DE LOS GAZULES	5.205	710	261	11	0	327	0	1.309	24,98
ALCALA DEL VALLE	4.995	400	841	<5	0	223	0	>=1.465	15,22
ALGAR	1.444	160	129	<5	0	81	0	>=371	21,83
ALGECIRAS	123.639	21.659	76	306	2.402	5.263	0	29.706	17,72
ALGODONALES	5.498	497	596	11	0	303	0	1.407	21,54
ARCOS DE LA FRONTERA	30.953	4.926	1.558	52	0	1.509	0	8.045	18,76
BARBATE	22.811	5.598	79	41	366	1.310	0	7.394	17,72
BARRIOS (LOS)	24.219	10.405	136	34	184	1.137	0	11.896	9,56
BENAOCAZ	714	68	7	0	0	43	0	118	36,44
BORNOS	7.559	501	1.097	<5	0	345	0	>=1.944	17,75
BOSQUE (EL)	2.224	248	46	<5	0	146	0	>=441	33,11
CADIZ	111.811	84.024	35	763	302	5.103	0	90.227	5,66
CASTELLAR DE LA FRONTERA	3.020	342	74	<5	0	189	0	>=606	31,19
CONIL DE LA FRONTERA	23.661	8.311	280	78	105	2.247	0	11.021	20,39
CHICLANA DE LA FRONTERA	88.709	20.304	127	171	39	5.213	0	25.854	20,16
CHIPIONA	19.649	5.047	1.069	23	57	1.513	0	7.709	19,63
ESPERA	3.802	511	481	0	0	163	0	1.155	14,11
GASTOR (EL)	1.697	138	161	<5	0	112	0	>=412	27,18
GRAZALEMA	2.002	346	58	<5	0	167	0	>=572	29,20
JEREZ DE LA FRONTERA	213.231	53.671	1.894	835	19	11.000	0	67.419	16,32
JIMENA DE LA FRONTERA	6.675	1.049	333	32	<5	689	0	>=2.104	32,75
LINEA DE LA CONCEPCION (63.773	8.387	21	100	114	2.696	0	11.318	23,82
MEDINA SIDONIA	11.738	2.168	519	14	0	640	0	3.341	19,16
OLVERA	7.887	1.805	804	9	0	509	0	3.127	16,28
PATERNA DE RIVERA	5.441	410	276	<5	0	289	0	>=976	29,61
PRADO DEL REY	5.634	707	276	<5	0	456	0	>=1.440	31,67
PUERTO DE SANTA MARIA (EL	89.813	23.310	131	597	113	4.540	0	28.691	15,82
PUERTO REAL	42.069	11.990	61	89	23	1.679	0	13.842	12,13
PUERTO SERRANO	6.929	584	1.333	<5	0	196	0	>=2.114	9,27
ROTA	29.675	8.987	55	77	33	1.596	0	10.748	14,85
SAN FERNANDO	93.927	11.923	17	198	73	3.590	0	15.801	22,72

MUNICIPIO	POBLACION	Reg. General	R. G.- S.E.Agrari o	R. G.- S.E.Ho gar	R. E. MAR	R. E. T. Autóno mos	R. E. M. Carbón	TOTAL	% RETA
SANLUCAR DE BARRAMEDA	69.805	14.214	4.238	166	456	4.261	0	23.335	18,26
SAN ROQUE	33.646	11.519	50	366	41	1.910	0	13.886	13,75
SETENIL	2.638	377	249	0	0	209	0	835	25,03
TARIFA	18.621	6.447	92	54	180	1.468	0	8.241	17,81
TORRE ALHAQUIME	799	50	137	0	0	35	0	222	15,77
TREBUJENA	7.000	627	312	<5	<5	306	0	>=1.247	24,54
UBRIQUE	16.363	5.615	113	20	0	1.094	0	6.842	15,99
VEJER DE LA FRONTERA	12.864	3.011	392	29	0	1.142	0	4.574	24,97
VILLALUENGA DEL ROSARIO	480	74	20	<5	0	29	0	>=124	23,39
VILLAMARTIN	12.165	2.107	920	10	0	695	0	3.732	18,62
ZAHARA	1.362	197	112	<5	0	67	0	>=377	17,77
BENALUP-CASAS VIEJAS	7.164	722	627	11	0	401	0	1.761	22,77
SAN JOSE DEL VALLE	4.486	645	369	<5	0	283	0	>=1.298	21,80
NO DISTRIBUIDOS (*)		2.016	678	0	<5	2.474	0	>=5.169	47,86
PROVINCIAL	1.250.539	336.809	21.140	4.126	4.515	67.648	0	434.238	15,58

El final de la época estival trae consigo un nuevo comienzo del desplome del comercio minorista, asignatura pendiente que debe ser tratada con urgencia puesto que fundamentalmente el comercio que se pierde desaparece en zonas de ámbito rural."

UPTA España pedirá en este próximo curso político, un plan especial fiscal y económico para la creación de trabajo autónomo en los ámbitos menos poblados de nuestro país.

Con "fiscalidad cero", durante los tres primeros años de existencia en poblaciones de menos de 5.000 habitantes. Eduardo Abad, presidente de UPTA concluye, "o rescatamos el trabajo autónomo en el ámbito rural, o el ámbito rural está condenado a la desaparición."

